

**Téléchargement des nouvelles versions**

Vous pouvez télécharger les nouvelles versions de nos progiciels AI-COMPTA, AI-PAIE et AI-NEGOCE à partir de "Espace client" de notre site <http://www.lai.com.tn> en procédant comme suit :

- ♣ Accédez au site <http://www.lai.com.tn>, soit directement à partir de votre

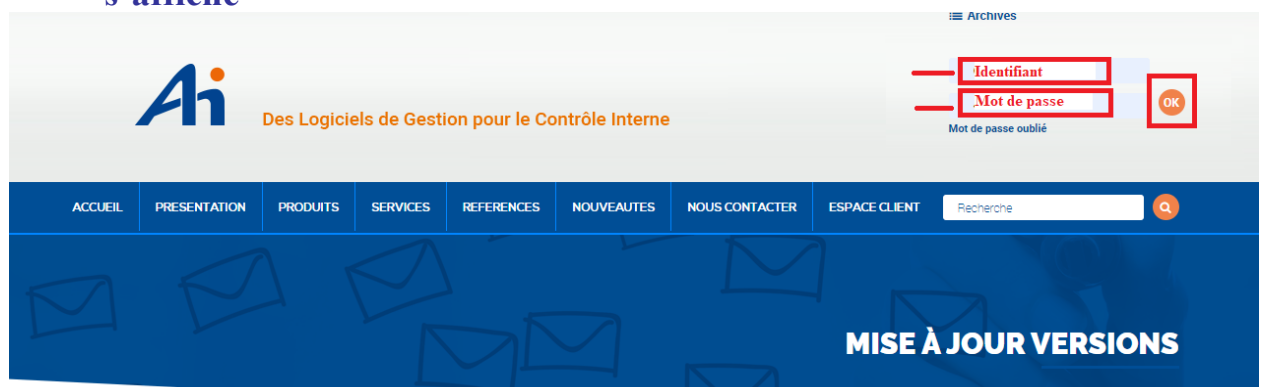
navigateur ou en cliquant sur  de l'interface de connexion du logiciel



- ♣ ← La page d'accueil du site s'affiche



- ♣ Cliquez sur l'onglet "Espace client" -> "mise à jour version" du site,  
← La page "Espace client" pour la mise à jour de la version de version s'affiche



- ♣ Donnez votre identifiant (12 premiers caractères de votre licence) et votre

mot de passe qui est initialement les 12 premiers caractères de votre licence.  
Vous pouvez modifier le mot de passe mais alors il faut bien s'en rappeler.

♣ Cliquer sur « mot de passe oublié » pour le modifier

♣ Puis cliquez sur 

← Si votre licence et mot de passes sont justes et si vous êtes autorisé à télécharger les mises à jour, vous aurez accès à l'étape suivante.


## MISE À JOUR VERSIONS

### Nouvelles Versions Téléchargez la dernière version de votre progiciel préféré

AI-COMPTA

 AI-COMPTA V 4.64

Date : 23 avril 2020 / Nombre de clics : 59 / Taille : 38.82Mo

 AI-compta V 4.63

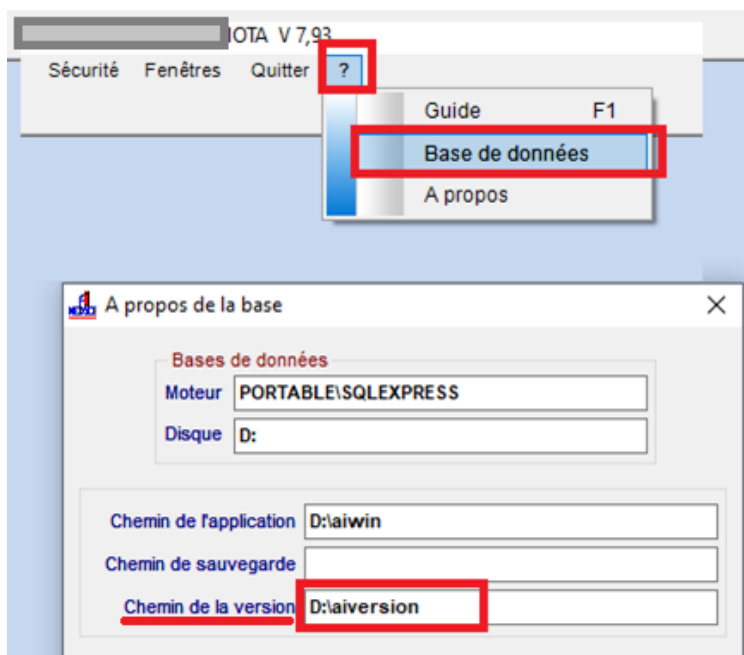
Date : 27 janvier 2020 / Nombre de clics : 3 / Taille : -0.00Mo

♣ Téléchargez la version de votre choix en cliquant dessus.

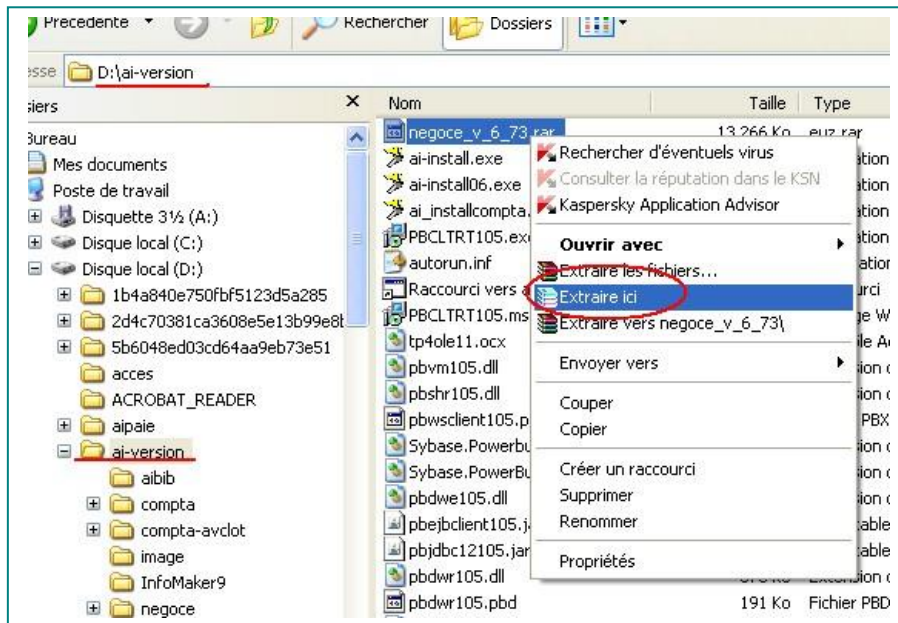
♣ Attendez la fin du téléchargement

♣ Copiez le fichier qui a été téléchargé dans le répertoire "chemin de la version" que vous trouverez comme suit

♣ A partir du menu principal du logiciel cliquez sur  
"?" → "Base de données"

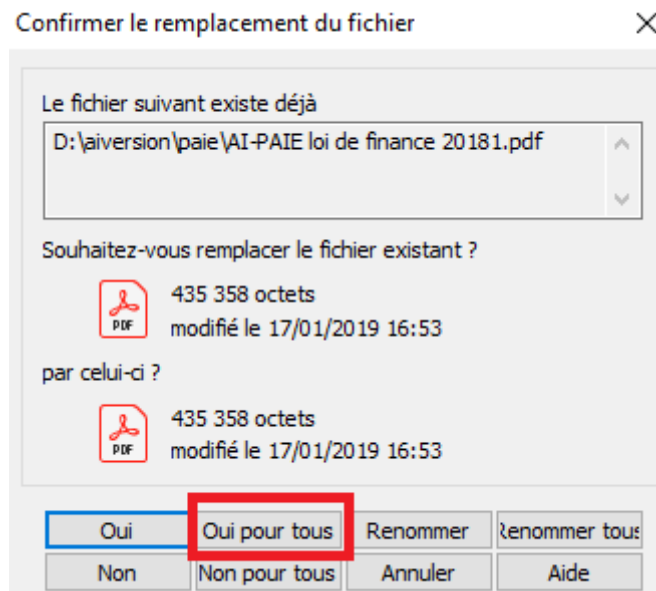


♣ Décompressez ce fichier ainsi copié en cliquant dessus par le bouton droit de la souris puis sur "Extraire ici"



← Ce fichier se décompresse automatiquement et l'application est ainsi mise à jour.

← Le système affiche la fenêtre suivante



← Cliquer sur « Oui pour tous » pour tout remplacer